

Analisi:

La violenza nazionale contro l'indagine delle donne (NVAW qui di seguito citato) è stata presentata al pubblico poiché indicando che le donne sono più spesso le vittime della violenza domestica. (Straus 1999a) poca attenzione è stata prestata a che cosa i risultati di indagine mostrano circa il limite del problema per gli uomini. Trovando quella oltre 835.000 uomini è vittime della violenza domestica semplicemente non è stata segnalata dai mezzi. I fuochi di rapporto di ricerca esclusivamente sulle preoccupazioni delle donne ed in effetti minimizza l'effetto della violenza domestica sugli uomini mettendo a fuoco sulla percentuale di quelle *esaminate* chi forme più severe di esperienza della violenza, piuttosto che la percentuale di quelle *assalite* chi assalto serio di esperienza. Questa carta riesamina i dati di NVAW per guardare il rischio che la violenza domestica comporta agli uomini.

La tabella 1 usa i dati dall'esposizione 11 of Tjaden & Thoennes (2000), che segnala "la percentuale delle persone assalite fisicamente da un socio intimo nel corso della vita per tipo di assalto e del sesso della vittima." (Tjaden & Thoennes, 2000, documento 11) le prime due colonne numeriche, da Tjaden & da Thoennes, segnalano la percentuale *delle persone provate* chi ha avvertito ogni forma di assalto. Le seconde due colonne numeriche mostrano la percentuale *delle persone assalite* chi ha avvertito ogni forma di assalto.

Tabella 1

Tipo di assalto da un intimo

come la percentuale ha esaminato e percentuale assalita, da Gender

Re-analisi dei dati dall'indagine, da Tjaden & da Thoennes di NVAW (2000), documento 11

Tipo di assalto	Percento dell'esaminato di		Percento dell'assalito di	
	Donne	Uomini	Donne	Uomini
Totale	22,1	7,4	100%	100%
Ha gettato qualcosa	8,1	4,4	36.7%	59.5%
Spinto, afferrato, spinto	18,1	5,4	81.9%	73.0%
Capelli tirati	9,1	2,3	41.2%	31.1%
Schiaffeggiato, colpo	16	5,5	72.4%	74.3%
Dato dei calci a, morso	5,5	2,6	24.9%	35.1%
Soffocato, provato a annegarsi	6,1	0,5	27.6%	6.8%
Colpo con oggetto	5	3,2	22.6%	43.2%
Battimento in su	8,5	0,6	38.5%	8.1%
Minacciato per la pistola	3,5	0,4	15.8%	5.4%
Minacciato per la lama	2,8	1,6	12.7%	21.6%
Pistola utilizzata	0,7	0,1	3.2%	1.4%
Lama utilizzata	0,9	0,8	4.1%	10.8%

Nota: La messa in evidenza mostra quale percentuale è più alta, ma non indica se la differenza di percentuale è significativa.

Il problema con la segnalazione della percentuale delle persone esaminate, naturalmente, è che ingrandisce il numero di donne che avvertono ogni forma di assalto, poiché un più grande numero di donne ha esaminato l'assalto con esperienza in primo luogo. Quindi, questi dati non hanno fatto luce su quanto pericoloso tutto l'assalto specifico potrebbe essere.

Rapporto di Thoennes & di Tjaden:

È importante notare che le differenze fra le donne ed i tassi degli uomini di assalto fisico da un socio intimo diventano più grandi mentre la serietà dell'assalto aumenta. Per esempio, le donne erano due - tre volte più probabilmente degli uomini segnalare che un socio intimo ha gettato qualcosa che potrebbe danneggiare o spingesse, afferrato, o spinto loro. Tuttavia, erano sette - 14 volte più probabilmente segnalare che un socio intimo le ha battute in su, soffocato o provato ad annegarle, minacciato loro per una pistola, o realmente usato una pistola su loro. (documento 11) (Tjaden & Thoennes, 2000, p. 27) quando guardiamo la percentuale di quelli **assaliti** piuttosto che la percentuale di quelli **esaminati**, tuttavia, queste apparente-grandi disparità spariscono. L'analisi del Thoennes & di Tjaden qui sopra trascura tutti e tre le delle zone dove gli uomini sono a più rischio che le donne: essendo colpendo con un oggetto, minacciato per una lama o essere knifed. Gli uomini erano molto più probabili delle donne essere assaliti in questo modo se fossero assaliti. Quando uno unisce le forme più serie di assalto (colpo con un oggetto, battimento in su, ha minacciato per una lama o pistola, vittima di un'arma) 96,8 per cento delle donne assalite e 90,5 per cento degli uomini hanno assalito quello con esperienza di queste forme pericolose di assalto. Una minaccia, naturalmente, può o non può provocare la ferita. Quando uno guarda le forme di assalto serio che provocano la ferita (colpo con oggetto, il battimento in su, la lama utilizzata, la pistola utilizzata) uno trova che 68,3 per cento delle donne assalite e 63,5 degli uomini assaliti sono stati assaliti in questo modo.

In the next table, the percentages in Table 1 are used to provide an estimate of the number of women and men in the U.S. who might experience each form of assault in a year.

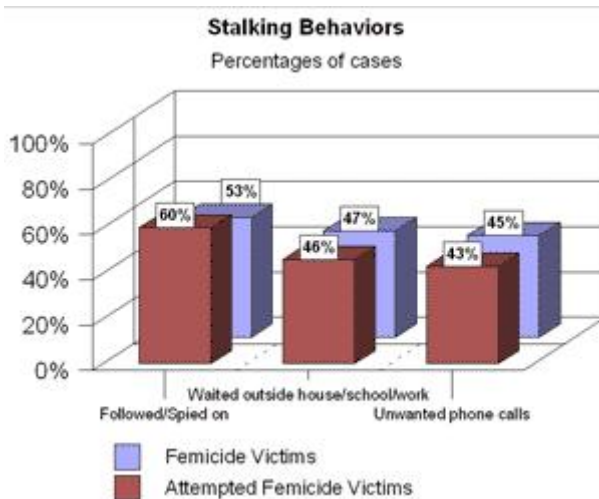
Table 2

Type of Assault by an Intimate
and Estimated Annual Number in U.S. by Gender
Projected from data from NVAW Survey,
Tjaden & Thoennes (2000), Exhibit 11

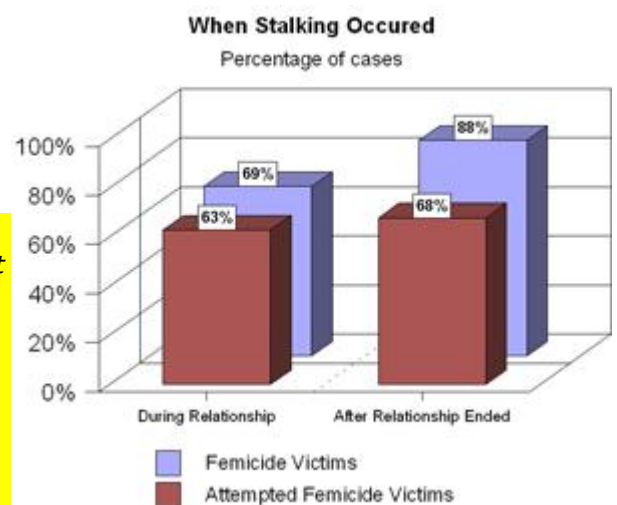
Type of Assault	Number in U.S. Each Year	
	Women	Men
Total	1,510,455	834,732
Threw something	553,606	496,327
Pushed, grabbed, shoved	1,237,069	609,129
Pulled hair	621,952	259,444
Slapped, hit	1,093,542	620,409
Kicked, bit	375,905	293,284
Choked, tried to drown	416,913	56,401
Hit with object	341,732	360,965
Beat up	580,944	67,681
Threatened with gun	239,212	45,121
Threatened with knife	191,370	180,483
Used gun	47,842	11,280
Used knife	61,512	90,241

1.5. Le Statistiche

C:\Documents and Settings\utente\Desktop\Articoli vari\Stalking Resource Center -- National Center for Victims of Crime - statistics-Intimate Partner Femicide.htm



Intimate Partner
Source: McFarlane et al. "Stalking and Intimate Partner Femicide," *Homicide Studies*, 3 (4), Sage Publications, Inc. Researchers examined the risk factors of actual and attempted intimate



partner femicide (murder of women). The report is based on a total of 141 femicide and 60 attempted femicide cases. In addition to examining closed police records, researchers also interviewed the victims of attempted femicide and knowledgeable proxies of the deceased women. Intimate partner was defined as a current or former spouse, boyfriend,

or same-sex partner.

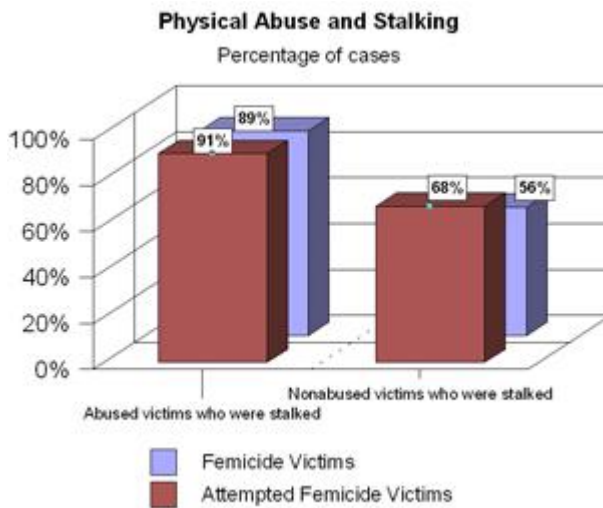
Femicide

Key findings:

Prevalence and Extent

- 76% of femicide victims and 85% of attempted femicide victims had been stalked by their intimate partners in the year prior to their murder.
- The number of stalking behaviors experienced by each woman ranged from 1 to 15 for femicide victims and 1 to 12 for attempted femicide victims.
- Most women were stalked after the relationship with their partner had ended. 88% of femicide victims and 68% of attempted femicide victims were stalked by their former partners.

Reports to Law Enforcement



- 54% of femicide victims and 46% of attempted femicide victims reported the stalking to police before they were killed by their stalkers.

Physical Abuse and Stalking

- 67% of femicide victims and 71% of attempted femicide victims had been physically abused by their intimate partner in the 12 months before the (attempted) murder.
- 89% of femicide victims and 68% of attempted femicide victims who had been physically abused had also been stalked in the 12 months before the murder.